


# ИНСТРУКЦИЯ ДЛЯ ПАССАЖИРОВ

# ОПЛАТА ПРОЕЗДА

## 1. Рабочий режим валидаторов

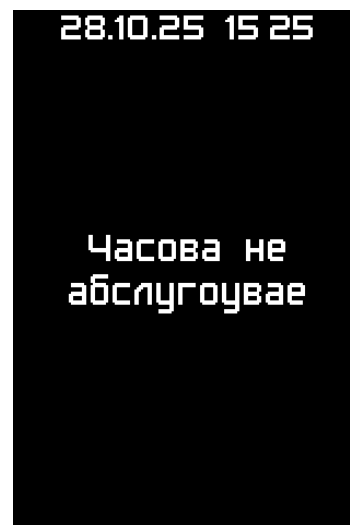
На дисплее отображается чёрный фон и приглашение к оплате – валидаторы готовы к приему карт для оплаты проезда:



Валидатор позволяет принимать оплату с помощью:

- С помощью транспортной карты;
- С помощью банковской карты;
- Сканированием QR-кода с экрана валидатора.

В случае неготовности валидатора принимать оплату проезда, на экране отобразится соответствующий текст:



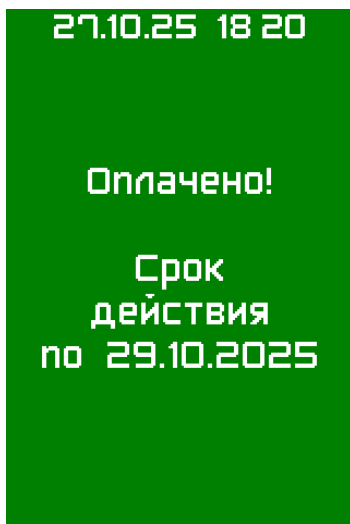
## 2. Оплата проезда с помощью карты

Для оплаты проезда необходимо приложить транспортную карту к экрану валидатора. На дисплее отобразится результат.

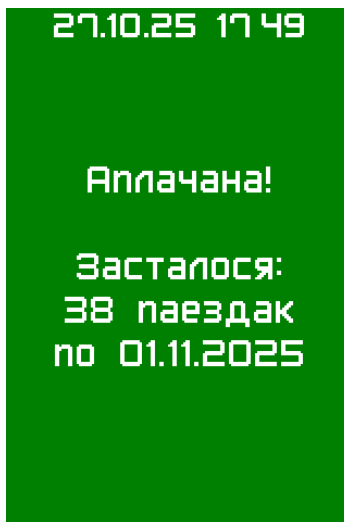
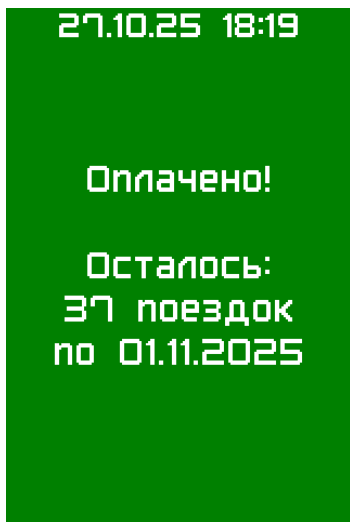
### 2.1. Успешная оплата

При успешной оплате дисплей валидатора окрасится в зелёный цвет. Также будет выведен остаток тарифа, по которому была произведена оплата.

А) Успешная оплата проездным:



Б) Успешное списание разовой поездки:

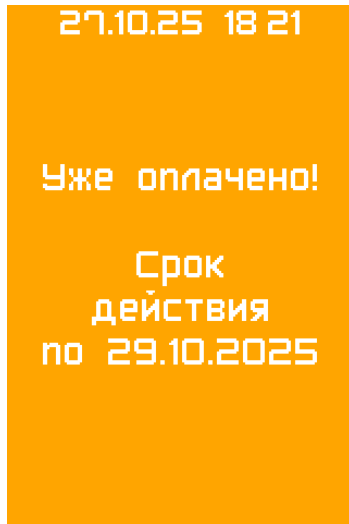


## 2.2. Попытка повторной оплаты

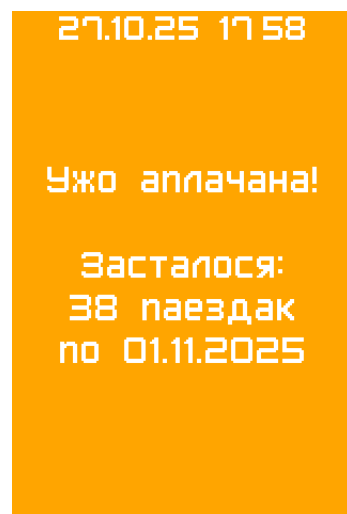
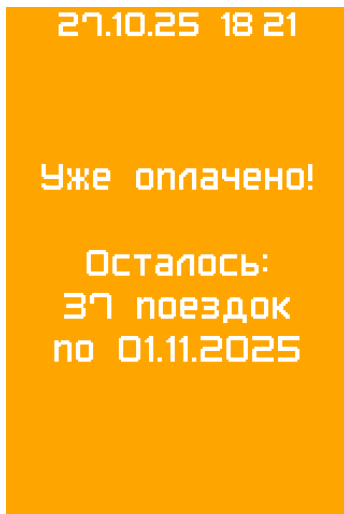
Допускается одна оплата картой за рейс.

При попытке повторной оплаты дисплей валидатора окрасится в **жёлтый** цвет. Также будет выведен остаток тарифа, по которому была произведена оплата.

А) Попытка повторной оплаты проездным:



Б) Попытка повторной оплаты с помощью разовой поездки:

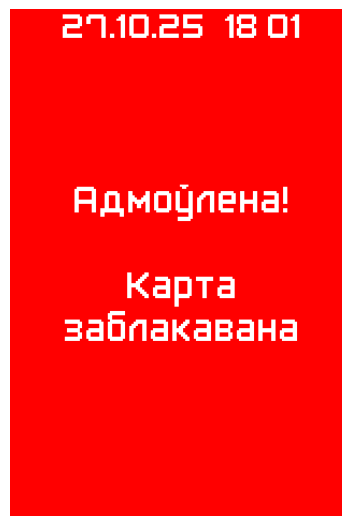
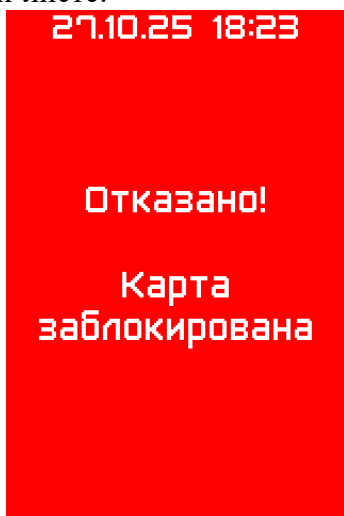


### 2.3. Неуспешная оплата

При отказе в оплате дисплей валидатора окрасится в **красный** цвет. Также будет выведена причина отказа.

Примеры отказов:

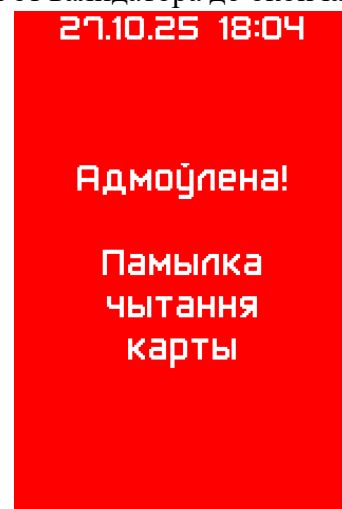
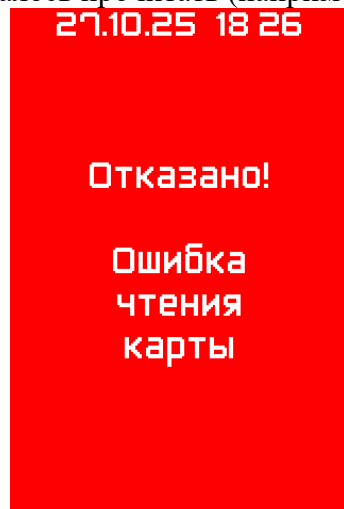
А) Карта в стоп-листе:



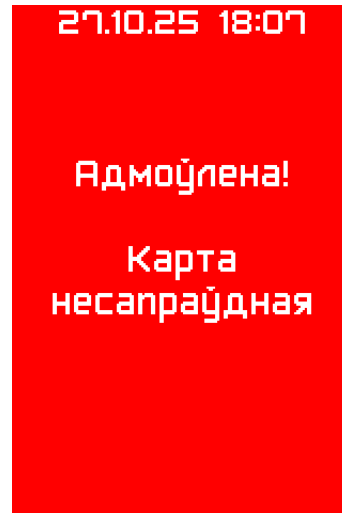
Б) На карте нет активных тарифов, по которым возможна оплата проезда:



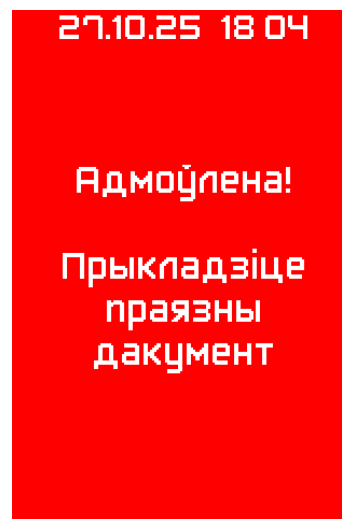
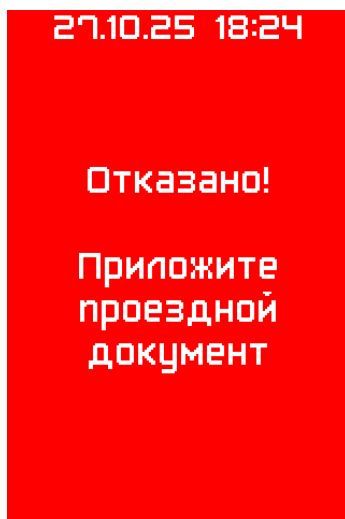
В) Карту не удалось прочитать (например, карту убрали от валидатора до окончания обработки):



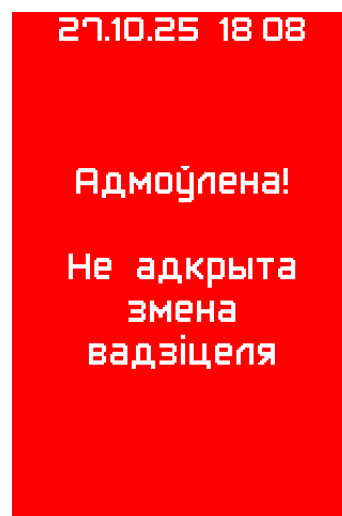
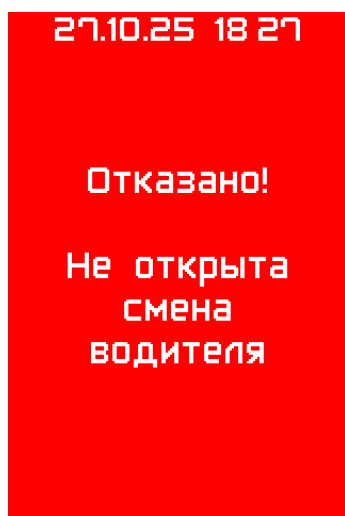
Г) Карта неверного формата:



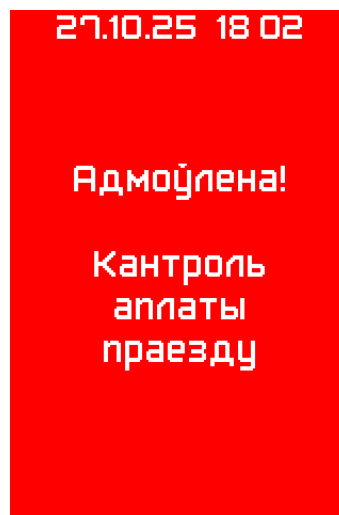
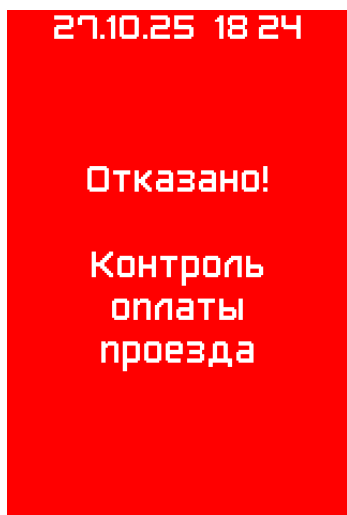
Д) Приложили служебную карту:



Е) Попытка оплаты при закрытой смене:


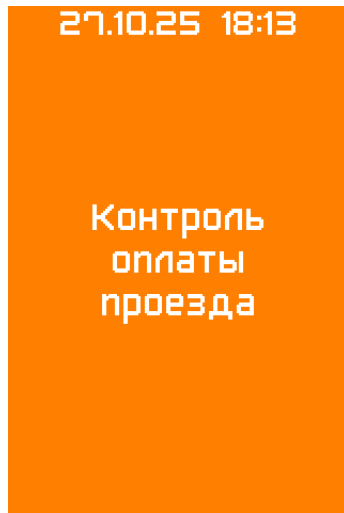


Ж) Попытка оплаты при заблокированной контролёром системе:



### 3. Контроль оплаты проезда

В режиме контроля оплаты проезда дисплей валидатора окрашен в **оранжевый** цвет.



В этом режиме оплату проезда осуществить нельзя – при попытке оплаты валидатор выдаст отказ:

